



KÖNYVELŐ LESZEK

A szerethető
számvitel
alapjai
1. rész

A szerethető számvitel
alapjai

1. rész

Becsekkolás



Lépések



- 1) Jelentkezem
- 2) Új fiók létrehozás
- 3) Hallgatói regisztráció
- 4) Adatvédelmi tájékoztató
- 5) Regisztráció
- 6) Bejelentkezés (Regisztráció után)
- 7) Bejelentkezés után



1) Jelentkezem

Kattints a **„Jelentkezem”** ikonra!

A szerethető számvitel alapjai 1. rész

A tanfolyam témái

18 Leckék

4h 22m 12s

– 0. Használati útmutató

+ 1. Beszámoló ?

+ 2. Mérleg ?



Ingyenes

Tanfolyam tartalma

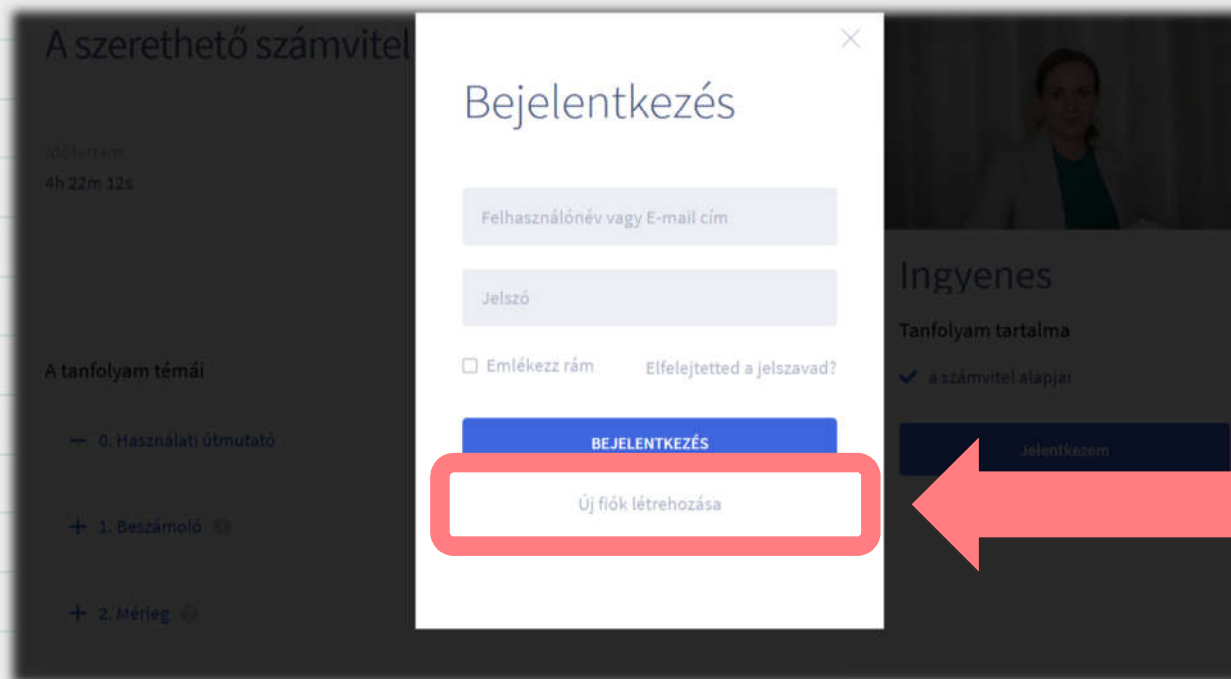
✓ a számvitel alapjai

Jelentkezem



2) Új fiók létrehozása

Az előugró ablak felületén kattints az ,Új fiók létrehozása' ikonra!



3) Hallgatói regisztráció

Az előugró ablak felületén add meg a **„Hallgatói regisztrációs”** adataidat!



Hallgatói regisztráció

Keresztnév

Vezetéknév

Felhasználónév

E-Mail

Jelszó

Jelszó megerősítése

Regisztráció

Jelszó tartalmazzon:

- Minimum 8 karaktert
- Kisbetűt
- Nagybetűt
- Számot

4) Adatvédelmi tájékoztató

Fogadd el az adatvédelmi tájékoztatót!

Adatkezelési tájékoztatót megismertem és elfogadom. Szeretnék az ingyenes hírleveleken keresztül értesülni az aktuális ajánlatokról, újdonságokról, eseményekről. Ebből a célból hozzájárulok a személyes adataim használatához (e-mail cím, név).

Adatvédelmi tájékoztatót elfogadom!



5) Regisztráció

Kattints a 'Regisztráció' ikonra.

Hallgatói regisztráció

Keresztnév

Vezetéknév

Felhasználónév

E-Mail

Jelszó

Jelszó megerősítése

Regisztráció



6) Bejelentkezés

Regisztráció után kattints a **„Jelentkezem”** ikonra!

A szerethető számvitel alapjai 1. rész



Ingyenes

Tanfolyam tartalma

✓ a számvitel alapjai

A tanfolyam témái

18 Leckék

4h 22m 12s

– 0. Használati útmutató

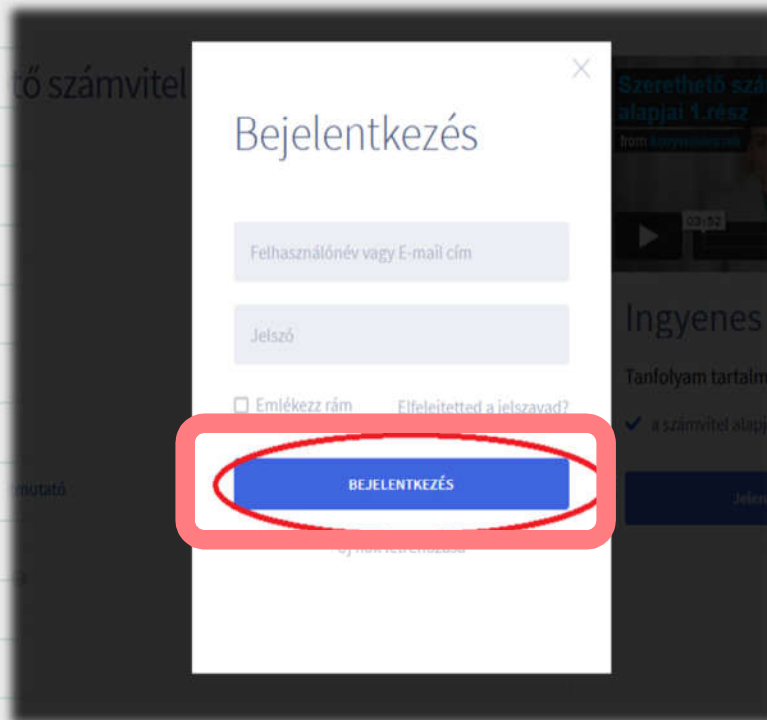
+ 1. Beszámoló ?

+ 2. Mérleg ?

Jelentkezem

6) Bejelentkezés

Az előugró ablak felületén add meg a *Felhasználó neved* vagy *E-mail címed* és a *Jelszavad* és kattints a **Bejelentkezés** ikonra!



The image shows a screenshot of a login dialog box titled "Bejelentkezés" (Login) overlaid on a dark background. The dialog box contains the following elements:

- A text input field labeled "Felhasználónév vagy E-mail cím" (Username or E-mail address).
- A text input field labeled "Jelszó" (Password).
- Two checkboxes: "Emlékezz rám" (Remember me) and "Elfelejtetted a jelszavad?" (Forgot your password?).
- A prominent blue button labeled "BEJELENTKÉZÉS" (Login), which is circled in red.

A large red arrow points from the right side of the page towards the "BEJELENTKÉZÉS" button.

7) Bejelentkezés után

Bejelentkezés után ezt látod...

A szerethető számvitel alapjai 1. rész

Haladás állapota

0% Befejezve

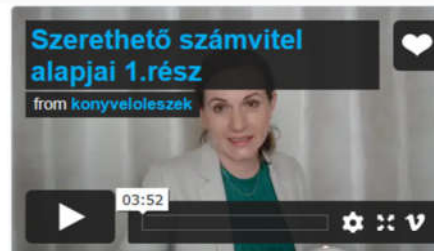
Tanfolyam oldal

Bejelentések

A tanfolyam témái

18 Leckék

4h 22m 12s



TANFOLYAM MEGKEZDÉSE

TANFOLYAM BEFEJEZÉSE

Tanfolyam tartalma

✓ a számvitel alapjai

Beiratkozás ideje: 2021.08.28.

7) Bejelentkezés után

,A tanfolyam témái' részénél fúsd át a tematikát!

A tanfolyam témái

— 0. Használati útmutató

+ 1. Beszámoló ?

Beszámoló fogalma

Könyvvezetés

Beszámoló fajtái

Egyedi beszámoló

Éves beszámoló

Egyszerűsített éves beszámoló

Beszámolás és könyvvezetés kapcsolata

Ki, milyen beszámolót készíthet?

+ 2. Mérleg ?

+ 3. Az eredmény ?

Kattints a ,?'-re (kérdőjelre)!
Fúsd át a fejezet tartalmát!

Kattints a ,+' jelre!
A fejezetet itt tudod megnyitni!

7) Bejelentkezés után

Kattints ,A fejezetet itt tudod megnyitni' ikonra!

A tanfolyam témái

— 0. Használati útmutató

— 1. Beszámoló ?

Beszámoló fogalma

Könyvvezetés

Beszámoló fajtái

Egyedi beszámoló

Éves beszámoló

Egyszerűsített éves beszámoló

Beszámolás és könyvvezetés kapcsolata

Ki, milyen beszámolót készíthet?

▶ A fejezetet itt tudod megnyitni!



7) Bejelentkezés után

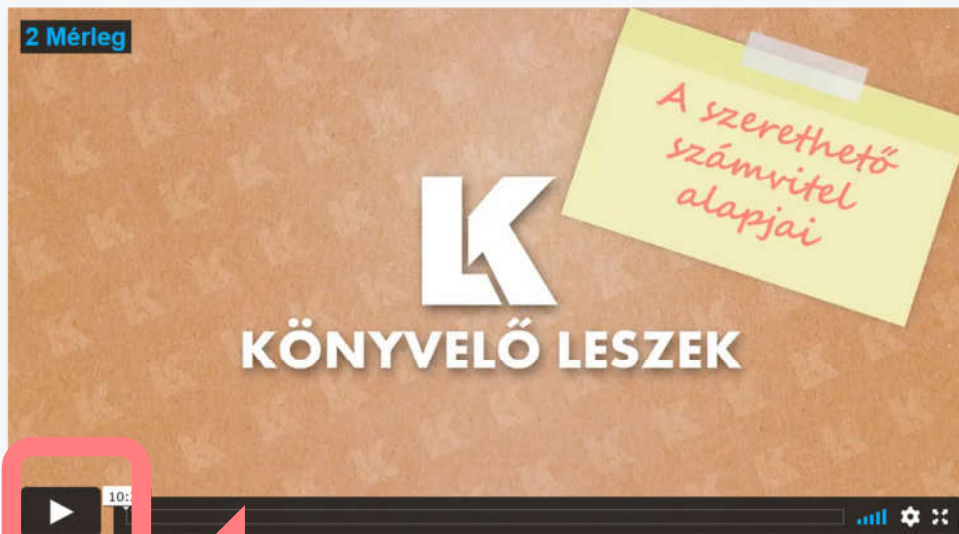
Az egyes fejezetek tartalma: **Indítsd el a videót!**



[Vissza a tanfolyamhoz](#)

[A fejezetet itt tudod megnyitni!](#)

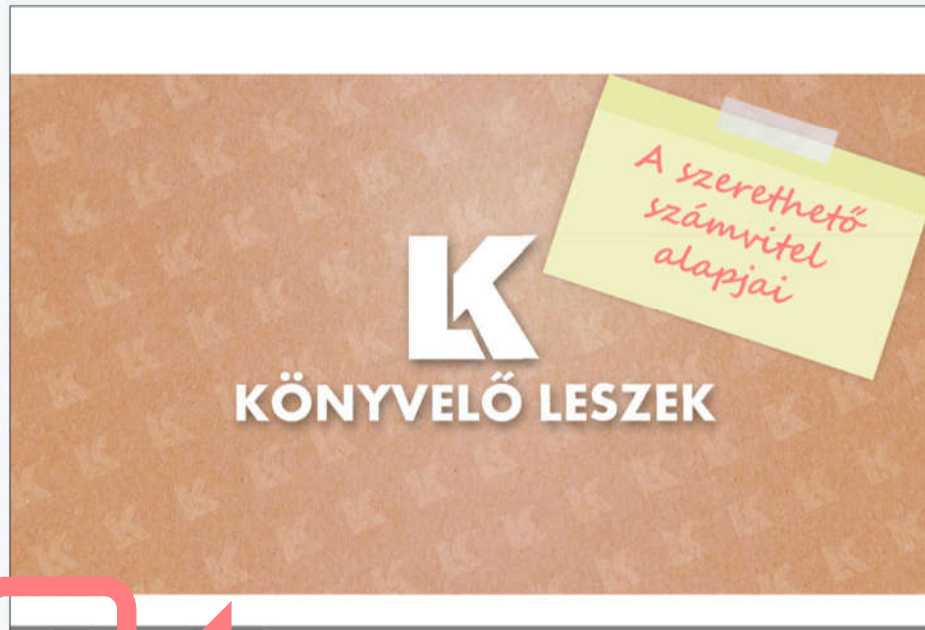
[Lecke Befejezés](#)



7) Bejelentkezés után

Az egyes fejezetek tartalma: **Lapozd át a videó vázlatát!**

Lapozd át a videó vázlatát!



7) Bejelentkezés után

Az egyes fejezetek tartalma: **Letölthető dokumentumok**

Letölthető dokumentumok:

Mellékletek




Éves beszámoló "A" változatú mérlege.pdf
144,33 KB



Egyszerűsített éves beszámoló "A" változatú mérlege.pdf
112,54 KB

← Előző

Következő →



7) Bejelentkezés után

Az egyes fejezetek között itt tudsz „ugrálni”: **Előző**, **Következő**

Letölthető dokumentumok:

Mellékletek




Éves beszámoló "A" változatú mérlege.pdf
144,33 KB



Egyszerűsített éves beszámoló "A" változatú mérlege.pdf
112,54 KB

← Előző

Következő →





Jó tanulást!